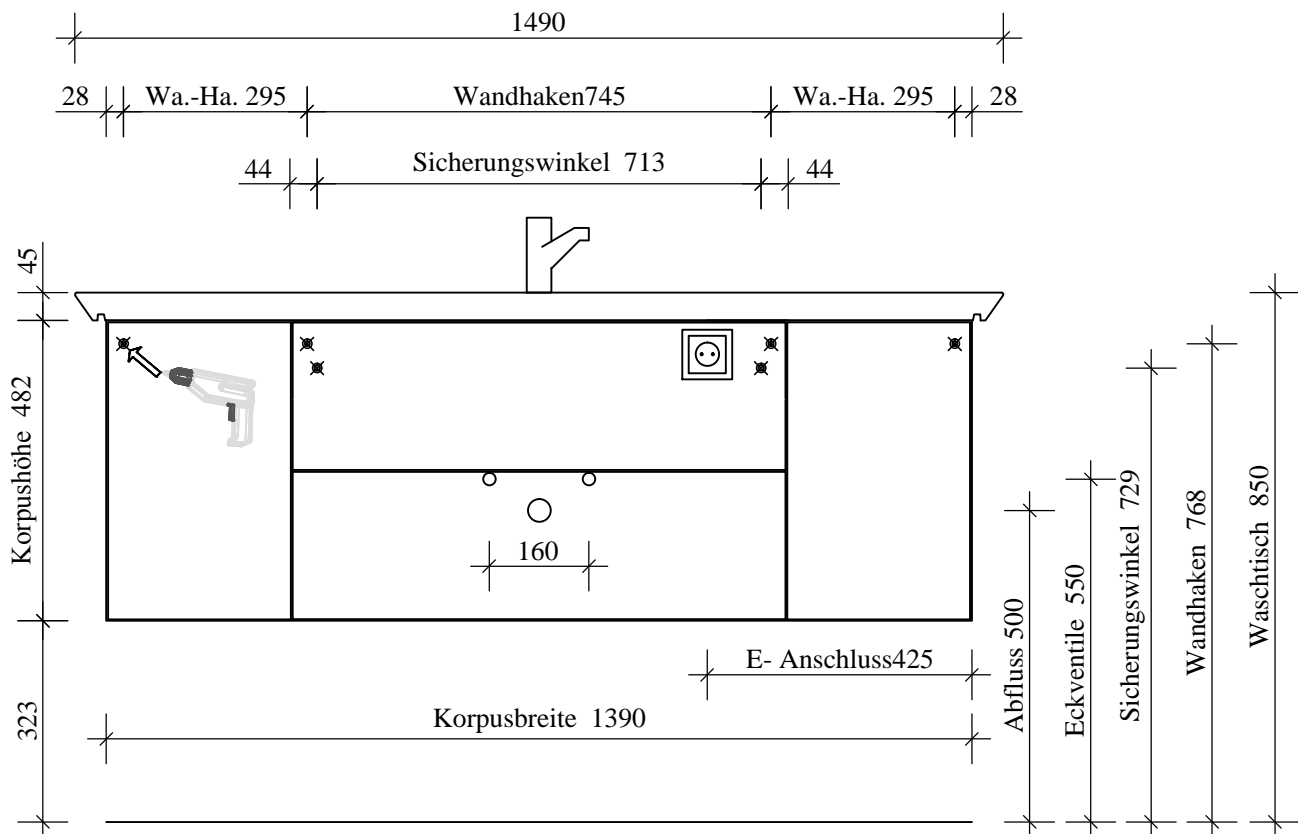


215

WU2L - 1 - 14


Bohrlochhöhen für Schraubhaken, Anschlussmaße und Abflusshöhen
drilling point for screw hooks, dimensions for mounting and drain



Abstand Hinterkante obere Lade zum Traver = 41 mm


Abstand Hinterkante untere Lade zur Wand = 11 mm


 Der Elektroanschluss ist nur vom Fachmann nach DIN EN 60364 durchzuführen!

 **VORSICHT** Diese Hinweise dienen der Vermeidung von Sach- und Personenschäden. Bei Missachtung und daraus entstandenen Schäden übernehmen wir keine Haftung.

- Die Montage muß durch fachkundiges Personal erfolgen.
- Beachten Sie die beiliegenden Montageanleitungen.
- Montieren Sie bei Waschtischunterschrank die beiliegenden Zusatzsicherungswinkel.

HINWEIS: Technische Änderungen vorbehalten!

 Connection to power supply should be carried out only by a qualified technician and according to both IEC 60364 and national regulations in force!

 **CAUTION** These instructions are intended to prevent personal injury or property damage. We will not be held responsible in case of disregard.

- Assembly must be carried out by skilled personnel.
- Take notice of enclosed installation instructions.
- Assemble the included additional safety brackets for vanity base cabinets.

NOTICE: Subject to change without prior notice!